

XFORCE



**MITSUBISHI
MOTORS**

Drive your Ambition

Dewi Ratna Anggraini
Sales Counter

WhatsApp. 0812 9011 0692

www.DealerMitsubishiBekasi.com



IMPRESSIVE FUTURISTIC DESIGN STANDS OUT FROM THE CROWD

Desain futuristik yang menggabungkan kesan canggih dan kokoh khas SUV lewat lekukan bodi yang tegas, sukses menjadikan Anda pusat perhatian.



New Generation Dynamic Shield

Desain ikonik Mitsubishi Motors kini tampil lebih modern, semakin menegaskan kesan kokoh dan performa tinggi.



Iconic T-Shape Headlight and Rear Combination Light

Distinctive Wheel Design



DRIVE IN COMFORT FOR MORE EXCITING ADVENTURES

Ciptakan momen seru dalam setiap petualangan dengan kabin yang lebih lega di kelasnya, konsol tengah dengan pendingin, bagasi yang luas, serta penyetalan suspensi yang lebih baik memberikan rasa nyaman dan stabil dalam berkendara.



High Ground Clearance



Small Turning Radius




Active Yaw Control (AYC)

Sistem pengereman AYC mengontrol gaya penggerak dan pengereman di sisi kiri dan kanan untuk mengoptimalkan kestabilan kendaraan ketika bermanuver secara cepat atau di jalan licin.



WHERE PRESTIGE MEETS INNOVATION

Inovasi kemewahan berkelas lewat 12.3" Smartphone-Link Display Audio dan 8" Digital Driver Display yang dipadukan dengan desain dashboard bernuansa White Melange dan Mocha. Fitur Ambient Lighting membuat suasana berkendara lebih mewah dan tenang.*



Drive Mode*

Berkendara lebih seru dan percaya diri dengan fitur Drive Mode yang dapat disesuaikan dengan berbagai kondisi jalan.



Dynamic Sound YAMAHA Premium*

Hidupkan suasana berkendara yang menyenangkan dengan pengalaman audio premium yang memiliki 4 konfigurasi audio (Signature, Lively, Powerful dan Relaxing) menghasilkan kualitas suara jernih yang memenuhi kabin dengan 8 speaker layaknya sebuah konser musik.



Dual Zone Auto Climate Control with nanoe™ X**

Nikmati kenyamanan dalam kabin dengan pengaturan temperatur Dual Zone yang dilengkapi teknologi nanoe™ X mampu menghambat bakteri dan virus sehingga menghadirkan udara kabin yang lebih bersih dan segar.

*Hanya tersedia di varian ULTIMATE

**nanoe™ X hanya tersedia di varian ULTIMATE

SPECIFICATION

MODEL		XFORCE	
VARIANTS		ULTIMATE CVT	EXCEED CVT
DIMENSION			
Overall Length	mm		4390
Overall Width	mm		1810
Overall Height	mm		1660
Wheelbase	mm		2650
Ground Clearance	mm		222
ENGINE & PERFORMANCE			
Engine		4A91 1.5L MIVEC DOHC 16 Valve	
Displacement	cc	1499	
Max. Horse Power	kW (PS)/rpm	77 (105) / 6000	
Max. Torque	Nm/rpm	141 / 4000	
Transmission		CVT	
Drive Mode Selector (Normal/Wet/Gravel/Mud)		Available	Not Available
Min. Turning Radius	m	5,2	
SUSPENSION			
Front Suspension		MacPherson Strut Type, Independent Axle	
Rear Suspension		Torsion Beam	
BRAKE			
Type	Front	Ventilated Disc	
	Rear	Solid Disc	
Electric Parking Brake with Auto Hold		Available	
ABS + EBD		Available	
Brake Assist (BA)		Available	
EXTERIOR			
Headlamp		LED	
Daytime Running Light		LED	
Auto Lighting Control		Available	Not Available
Fog Lamp		LED	
Rear Lamp		LED	
Wheel & Tire		225/50 R18 Two-Tone Alloy Wheel	
Handsfree Power Liftgate with Kick Sensor		Available	Not Available
INTERIOR			
Instrument & Door Trim Panel		Black, White Melange Fabric & Mocha with Soft Pad	Black with Soft Pad
Seat Material		Synthetic Leather Seat with Anti-temperature Rise Function	
Rear Seat with 8-step Reclining		Available	
Speedometer		8 inch Digital Driver Display	High Contrast Meter with 4.2 inch Multi-information display
	Display Size	12.3 inch	8 inch
Smartphone-Link Display Audio	Weblink Android Auto Apple CarPlay	Available (Wired/Wireless)	Available (Wired)
Smartphone Wireless Charger		Available	Not Available
Air Conditioner		Dual Zone Auto	
nanoe™ X		Available	Not Available
Audio System		Dynamic Sound YAMAHA Premium 8 Speakers	6 Speakers
Floor Center Console Box		with Armrest & Cooling Function	
Ambient Lighting		Available	Not Available
SAFETY & SECURITY			
Front SRS Airbags	Driver Passenger	Available	
Side Airbags		Available	
Hill Start Assist (HSA)		Available	
Active Stability Control (ASC)		Available	
Cruise Control		Available	
Blind Spot Warning (BSW)		Available	
Rear Cross Traffic Alert (RCTA)		Available	
Active Yaw Control (AYC)		Available	
Speed Sensing Door Lock		Available	
Rear View Camera		Available	
Immobilizer		Available	
Tire Pressure Monitoring System (TPMS)		Available	Not Available

*Spesifikasi sewaktu-waktu dapat berubah tanpa pemberitahuan terlebih dahulu.

SALES

Memiliki jaringan penjualan yang tersebar dan akan terus berkembang, kami selalu ada untuk memberikan layanan sepenuh hati.

SERVIS

Layanan perawatan dan perbaikan yang didukung mekanik andal berpengalaman, peralatan bengkel canggih, serta ruang tunggu yang nyaman.

SUKU CADANG & JAMINAN

Menyediakan suku cadang yang lengkap dan asli di setiap jaringan spareparts. Kami juga memberikan garansi service untuk menjamin kepuasan Anda.



**DI MANA PUN ANDA,
KAMI SELALU ADA**



Scan di sini untuk menghubungi Dealer Resmi Mitsubishi Motors terdekat di kota Anda.

Mitsubishi Motors senantiasa melayani Anda dan keluarga sepenuh hati. Kunjungi dealer terdekat di kota Anda untuk mendapatkan layanan penjualan dan purna jual terbaik.



PT Mitsubishi Motors Krama Yudha Sales Indonesia

www.mitsubishi-motors.co.id



XFORCE

ULTIMATE with DIAMOND SENSE



MITSUBISHI
MOTORS

Drive your Ambition





DIAMOND SENSE melambangkan komitmen Mitsubishi Motors terhadap inovasi, keandalan, dan keamanan. Fitur ini didesain untuk memberikan proteksi maksimal dan menyeluruh di setiap adventure Anda.

DIAMOND SENSE BENEFITS

✓ Enhance Driver Awareness

Meningkatkan kewaspadaan pengemudi terhadap keadaan sekitar untuk mengurangi risiko yang tidak diinginkan.

✓ Prevent Accident

Fitur keselamatan FCM, BSW, dan RCTA membantu mengurangi potensi kecelakaan pada saat berkendara.

✓ Reduce Fatigue

ACC membantu mengurangi kelelahan dan meringankan beban pengemudi saat berkendara dalam waktu lama.

✓ Convenience Driving

AHB dan LCDN memberikan kemudahan dan menambah kenyamanan berkendara bagi pengemudi.

DIAMOND SENSE THE FUTURE OF SAFETY SYSTEM

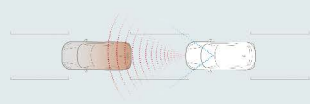
Forward Collision Mitigation system (FCM)*

Membantu mencegah benturan depan dan meminimalisir dampak jika benturan terjadi, juga memberi notifikasi dan peringatan melalui Digital Driver Display.



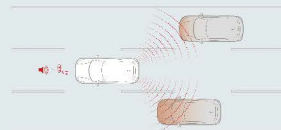
Adaptive Cruise Control (ACC)*

Membantu pengemudi mempertahankan kecepatan dan jarak aman dengan kendaraan di depan saat perjalanan jauh atau kondisi jalanan padat.



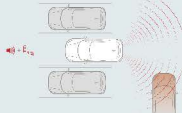
Blind Spot Warning (BSW)

Mendeteksi kendaraan lain di area blind spot, dan memberikan peringatan kepada pengemudi melalui Digital Driver Display.



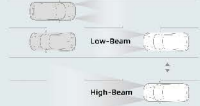
Rear Cross Traffic Alert (RCTA)

Mendeteksi kendaraan yang mendekati dari sisi belakang dan memberikan peringatan kepada pengemudi melalui Digital Driver Display saat mundur.



Automatic High Beam (AHB)*

Secara otomatis menyesuaikan lampu low beam atau high beam dengan mendeteksi penerangan sekitar dan keberadaan kendaraan lain di depan.



Leading Car Departure Notification (LCDN)*

Pada saat kendaraan berhenti, fitur ini memberi notifikasi kepada pengemudi melalui Digital Driver Display untuk segera maju mengikuti kendaraan di depan.



Auto Headlight

Mengaktifkan lampu depan kendaraan secara otomatis ketika mendeteksi kondisi minim cahaya.



Auto Rain Sensor

Secara otomatis mengaktifkan dan menyesuaikan kecepatan wiper saat hujan, menjaga visibilitas tanpa mengganggu fokus pengemudi.



Rear View Camera

Membantu pengemudi saat mundur dengan memberikan tampilan jelas di area belakang kendaraan serta mengurangi blind spot terhadap objek lain.



6 Airbags*

Dilengkapi dengan 6 airbags yang memberi keselamatan kepada pengemudi dan penumpang.



NEW STYLISH EXTERIOR DESIGN



Roof Rail



Tallgate Spoiler

COLOR OPTIONS



Quartz White Pearl (Two-tone)



Blade Silver Metallic (Two-tone)



Graphite Gray Metallic (Two-tone)



Energetic Yellow (Two-tone)



Red Metallic (Two-tone)



Jet Black Mica

LIMITATIONS OF ADAS

DIAMOND SENSE as Driver Assistance, Not Autonomy

DIAMOND SENSE berfungsi untuk memberikan dukungan untuk pengemudi, bukan menggantikan tanggung jawab pengemudi.

Environmental Factors

DIAMOND SENSE mungkin tidak bekerja secara efektif pada kondisi jalan/cuaca/objek tertentu. Selengkapnya dapat dibaca pada owner's manual.

Sensor Range and Blind Spots

Meski dilengkapi DIAMOND SENSE, ada beberapa area yang tidak bisa terdeteksi dengan sensor. Oleh karena itu, penting bagi pengemudi untuk selalu waspada.

FIND OUT MORE



*Hanya tersedia di varian Ultimate with DIAMOND SENSE

Note: "DIAMOND SENSE" adalah bahasa komunikasi untuk Mitsubishi Motors safety sense di Indonesia